



CLASE MIÉRCOLES 28 JULIO 2021 LENGUAJE Y COMUNICACIÓN




Objetivo: Reconocer las características y estructura de la receta.

...

5to A y B

...



Recordemos...


¿Qué es un texto instructivo?

Este tipo de texto tiene como propósito de orientar los procedimientos en forma detallada, clara y precisa para realizar alguna actividad o elaborar un producto, es decir, el paso a paso a seguir.

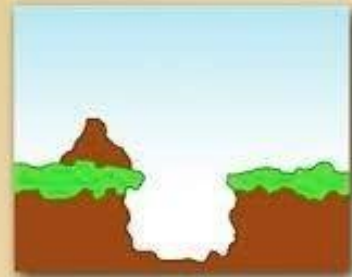




Ejemplos



FORESTÍN TE ENSEÑA A PLANTAR UN ÁRBOL!



Cava un hoyo del triple del ancho del pan de raíces de tu árbol, y la misma profundidad del alto.



Toma la planta de la parte mas baja del tallo con los dedos. Se cuidadoso, no toques las raíces.



Comienza tapar el hoyo con cuidado, sin aplastar la tierra, ya que podría dañar la planta.



Compacta la tierra con tus manos, sin que quede muy apretada ni muy suelta.



Haz un borde para favorecer la captación de agua.




Programa de Arborización
Un chileno, un árbol



¿Cuál es la manera correcta de cepillarse los dientes?





...



¿Qué es la receta?



...

Postre de angelitos

Ingredientes

- 1 bolsa de angelitos grandes
- 1 lata de leche condensada
- anicillos
- paletas de helado

Procedimiento

1 Inserta una paleta de helado en cada angelito.

2

Echa la leche condensada y los anicillos en diferentes recipientes hondos. Toma cada angelito por la paleta, pásalo por la leche condensada y luego por los anicillos.

3

Coloca los angelitos en una bandeja.

Sirve los angelitos en tu fiesta de cumpleaños.

- La receta es un **TEXTO INSTRUCTIVO**.
- ✓ Entrega los ingredientes y las indicaciones para preparar una comida.


ESTRUCTURA:

Título

- Ingredientes
- Preparación

...

¿CÓMO SE ESCRIBE UNA RECETA?



Veamos el siguiente video:
<https://youtu.be/gYijzIS-sOs?t=1>

- Primero, es importante definir que plato deseamos preparar.
- Luego debes anotar los ingredientes que vas a utilizar.
- Para terminar debes entregar las instrucciones, es decir, el paso a paso de como prepararlo.

Practica...

Lee el texto y luego responde las preguntas.

LECHE CON PLÁTANO (Para dos personas)

 aulapt.org
Texto adaptado de pruebas y ensayos SIMCE

Ingredientes:

- 1 plátano
- 2 tazas de leche.
- 4 cucharadas de azúcar.



Preparación:

- Mezcla todos los ingredientes en la batidora.
- Bate durante un minuto, hasta que la mezcla esté espumosa.
- Sirve en vasos.

Contesta:

1. ¿Para qué sirve este texto?

- A Para enseñar a hacer leche con plátano.
- B Para invitar a los amigos a tomar leche con plátano.
- C Para convencer de que es bueno tomar leche con plátano.

2. Según el texto, ¿cuántas tazas de leche se necesitan para preparar leche con plátano?

- A Una.
- B Dos.
- C Cuatro.

3. ¿Para cuántas personas es esta receta?


- A Una.
- B Dos.
- C Cuatro.

4. La foto de este texto sirve para mostrar:

- A cómo debería quedar la leche con plátano.
- B los pasos que hay que seguir si se hace leche con plátano.
- C los ingredientes que se utilizan al hacer leche con plátano..

ACTIVIDAD

¡Sí!



1

Piensa en una receta
con tema
principal

"La comida Chilena"

2

Escribe la receta
siguiendo la
estructura de este
tipo de textos
instructivos.

3

Realiza un dibujo que
muestre el proceso de
tu receta.